

TM matsui

Version 6.2

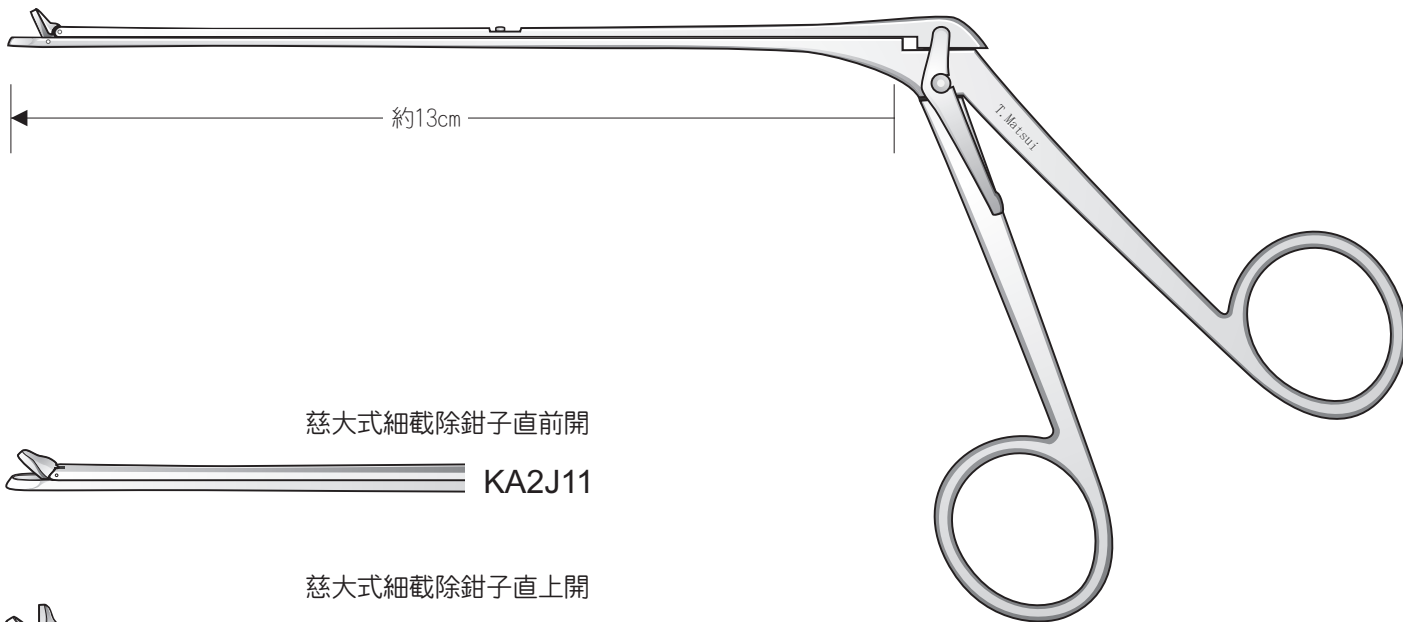
慈大式内視鏡下副鼻腔手術器械

JIKEI Univ. Pattern Surgical Instruments for ESS



手術

先端の図は原寸大



慈大式細鉗除鉗子直前開




KA2J11

慈大式細鉗除鉗子直上開



KA2J12

慈大式細鉗除鉗子弱弯前開




KA2J13

慈大式細鉗除鉗子弱弯上開



KA2J14

慈大式細鉗除鉗子中弯左開



KA2J15

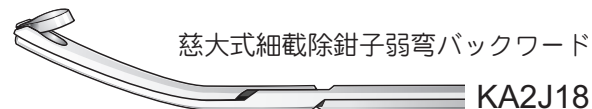
※KA2J16は右開

慈大式細鉗除鉗子直バックワード



KA2J17

慈大式細鉗除鉗子弱弯バックワード



KA2J18

慈大式細鉗除鉗子下曲弱弯バックワード



KA2J19

慈大式細鋭匙鉗子直前開



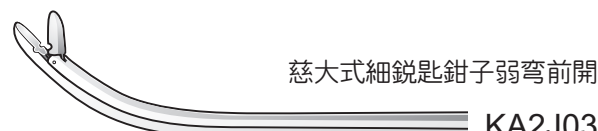
KA2J01

慈大式細鋭匙鉗子直上開



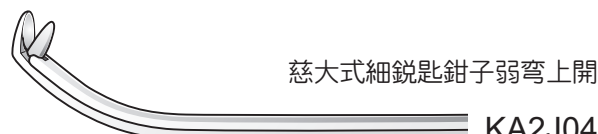
KA2J02

慈大式細鋭匙鉗子弱弯前開



KA2J03

慈大式細鋭匙鉗子弱弯上開




KA2J04

慈大式細鋭匙鉗子強弯上開



KA2J05

慈大式細鋭匙鉗子中弯右開



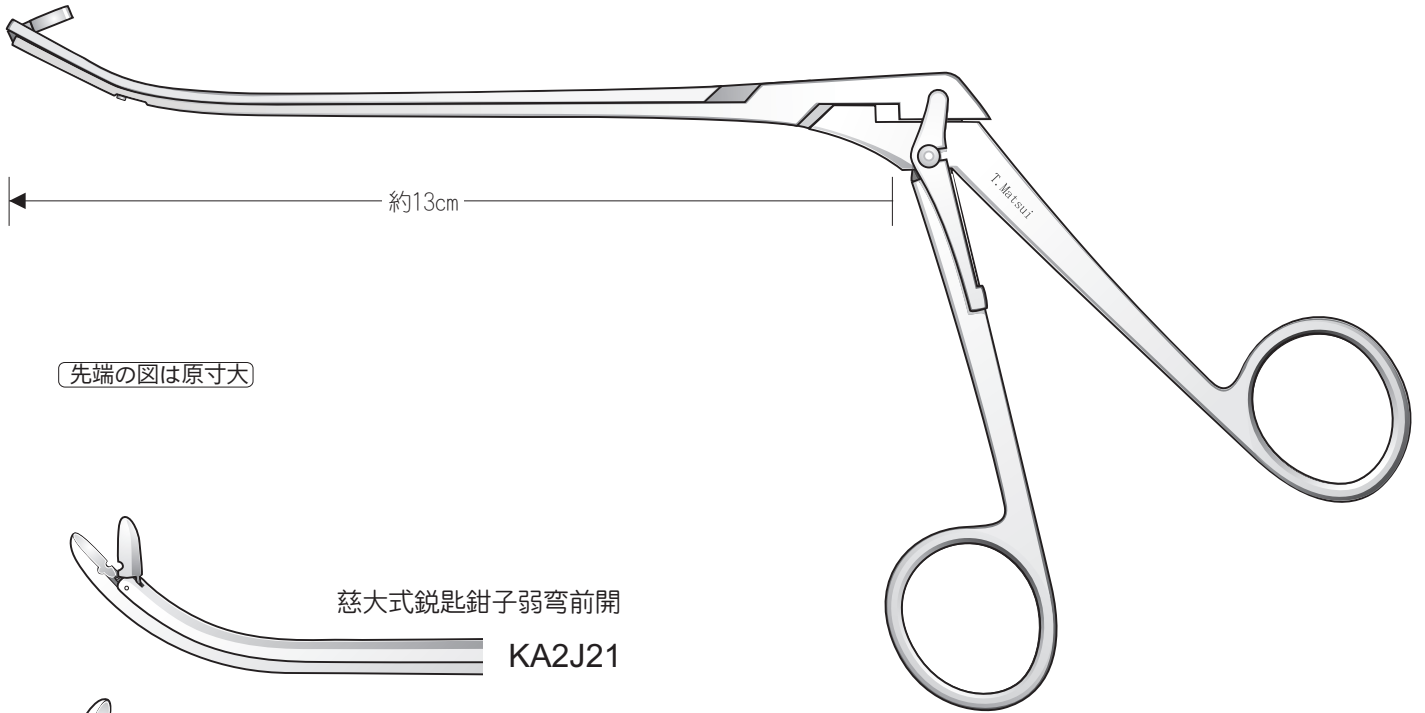
KA2J08

※KA2J07は左開

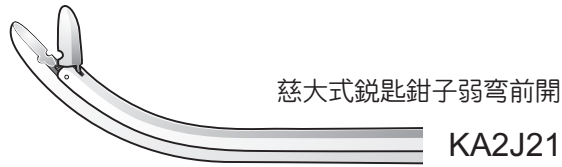


手術

先端の図は原寸大

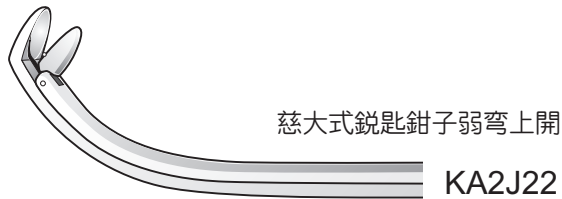


先端の図は原寸大




慈大式鋭匙鉗子弱弯前開

KA2J21



慈大式鋭匙鉗子弱弯上開

KA2J22



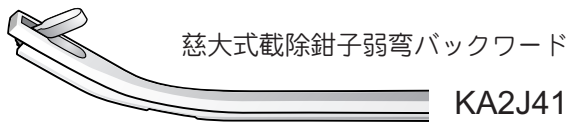
慈大式載除鉗子弱弯前開

KA2J31



慈大式載除鉗子弱弯上開


KA2J32



慈大式載除鉗子弱弯バックワード

KA2J41

慈大式載除鉗子下曲弱弯バックワード下開



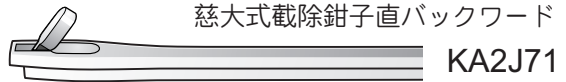
KA2J42

慈大式載除鉗子下曲弱弯前開



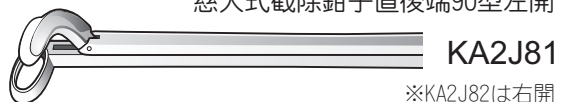
KA2J61

慈大式載除鉗子直バックワード



KA2J71

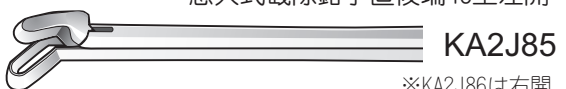
慈大式載除鉗子直後端90型左開



KA2J81

※KA2J82は右開

慈大式載除鉗子直後端40型左開



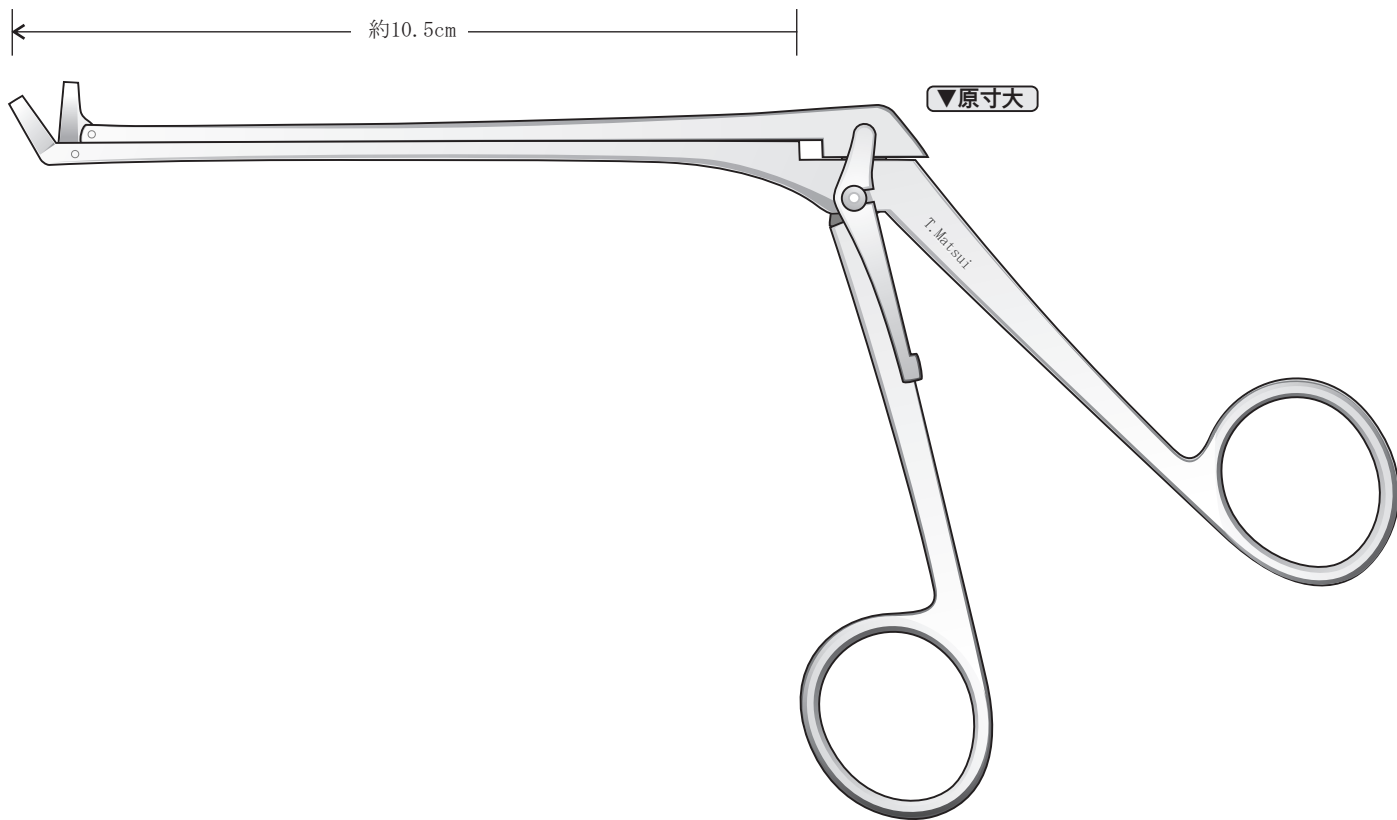
KA2J85

※KA2J86は右開

手術

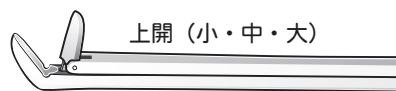
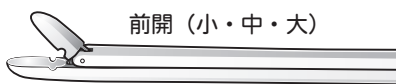
外来

先端の図は原寸大

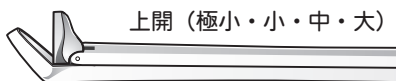
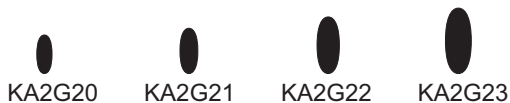
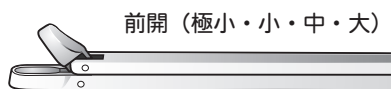


先端の図は原寸大

●グリュンワルド鋭匙鉗子



●グリュンワルド截除鉗子



手術

外来

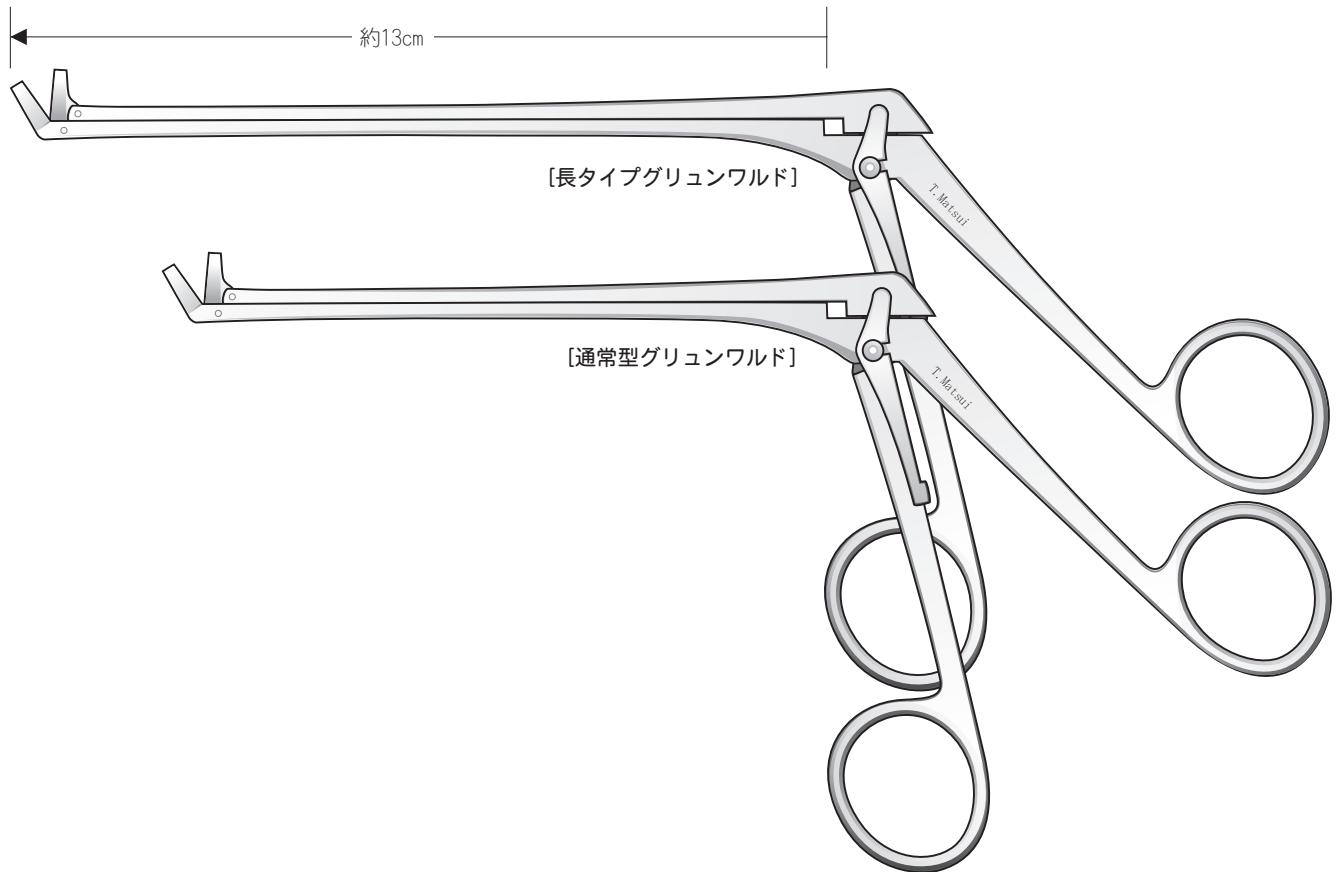
先端の図は原寸大

内視鏡下における副鼻腔手術の際に従来のグリュンワルド鉗子ではすこし長さが足りないという場合に用います。

通常型が有効長約10.5cmなのに対し長タイプは約13.0cmの有効長があります。

慈大式各種鉗子、西端氏各種鉗子、高橋良氏甲介後端鉗子と同等の長さにして有りますのでこれらの鉗子と一緒に使う場合、グリュンワルド長鉗子の方が術中の操作感覚が統一できるのがメリットです。

先端嘴サイズは通常グリュンワルドの(小)サイズと同じです。




●グリュンワルド長鋭匙鉗子

●先端嘴サイズは通常グリュンワルドの(小)サイズと同じです。



KA2G71 前開



KA2G76 上開



●グリュンワルド長截除鉗子

●先端嘴サイズは通常グリュンワルドの(小)サイズと同じです。



KA2G81 前開



KA2G86 上開



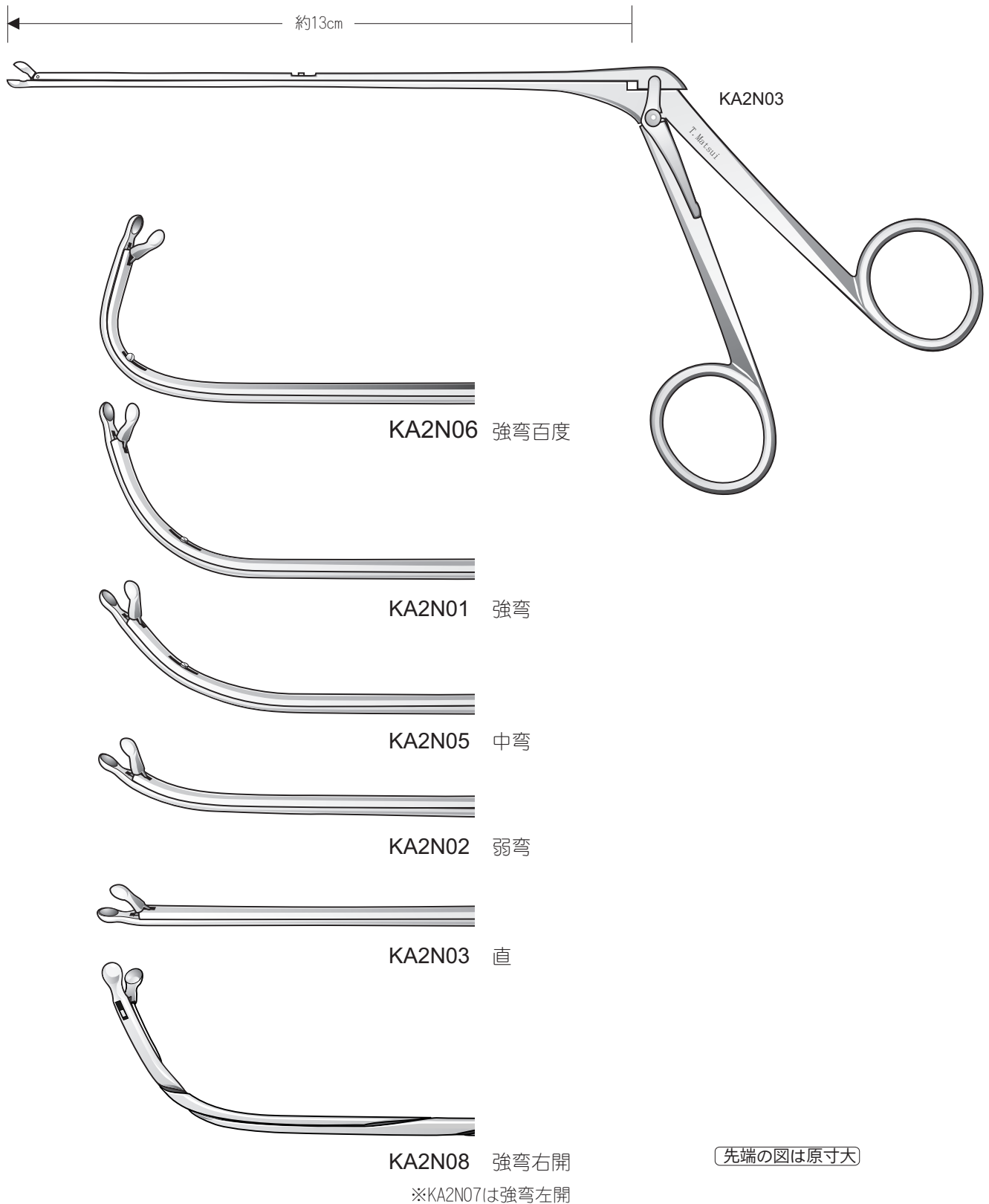
手術

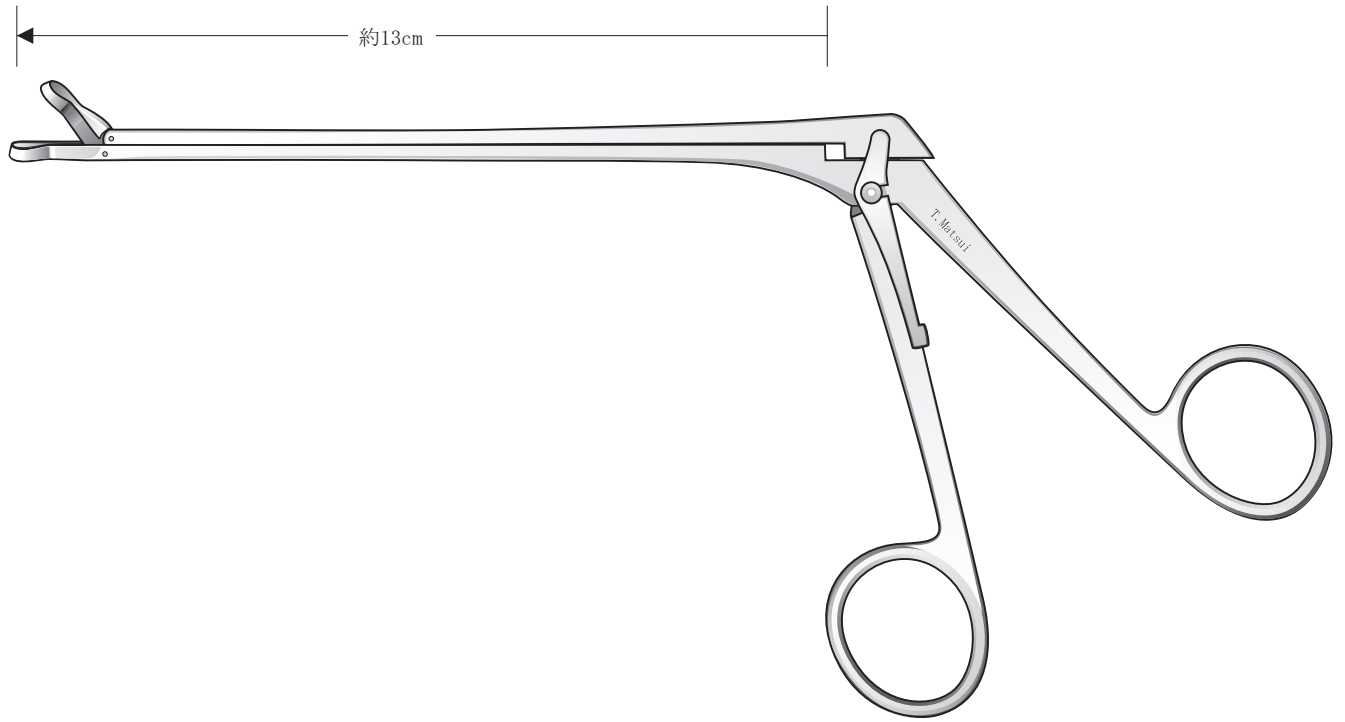
外来

先端の図は原寸大

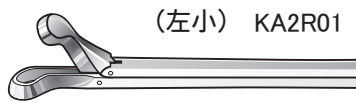
●西端氏小鋭匙鉗子

西端氏の鋭匙鉗子には小中大がありますが「西端氏の鉗子」と言う場合、小を指して言う事が一般的です。

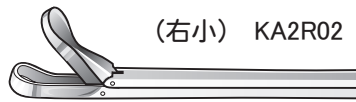




●高橋良氏甲介後端截除鉗子 (小)



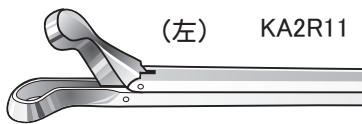
(左小) KA2R01



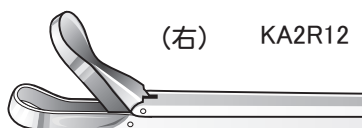
(右小) KA2R02



●高橋良氏甲介後端截除鉗子



(左) KA2R11



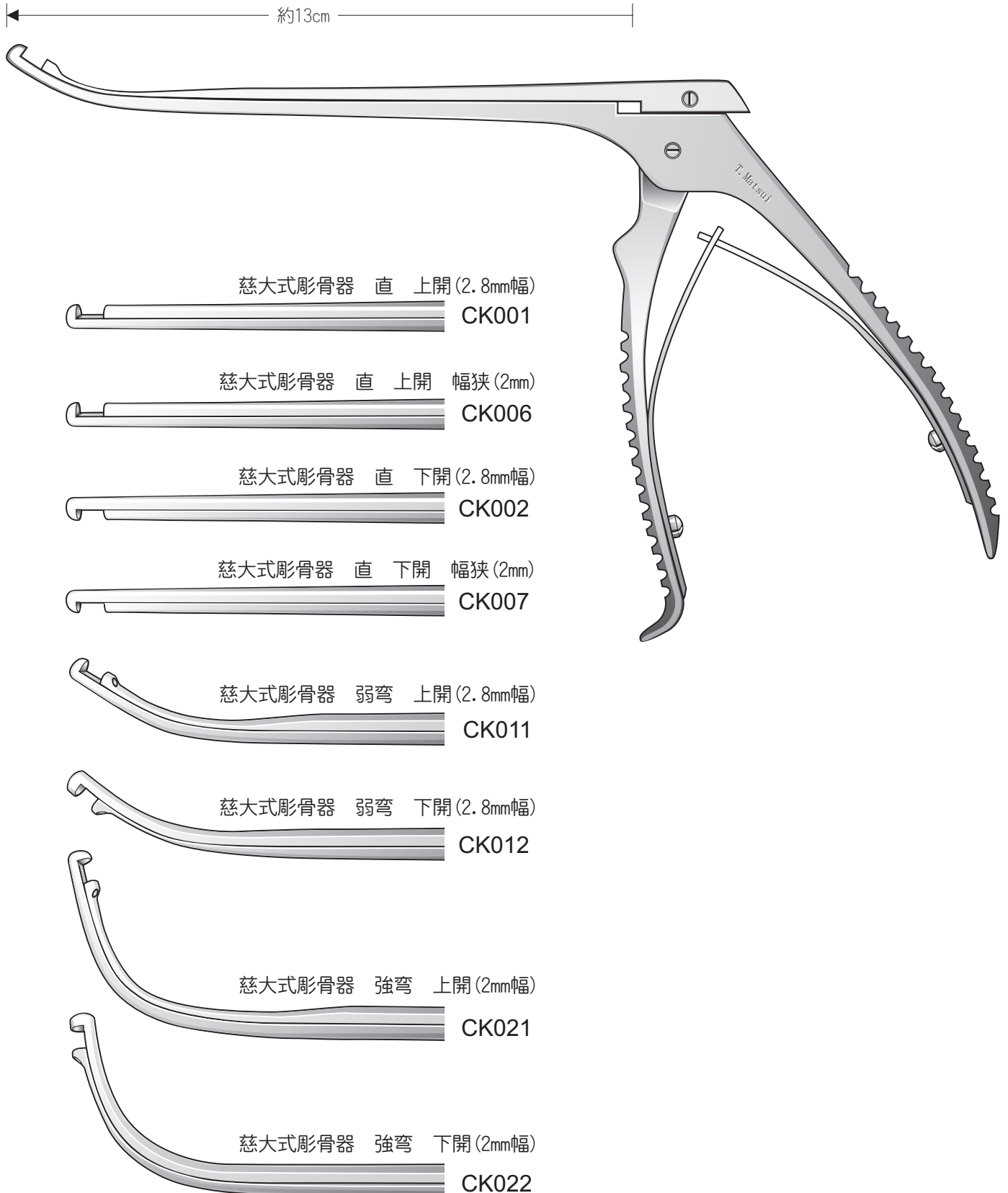
(右) KA2R12



手術

JIKEI UNIV.PATTERN New Type Bone Punch

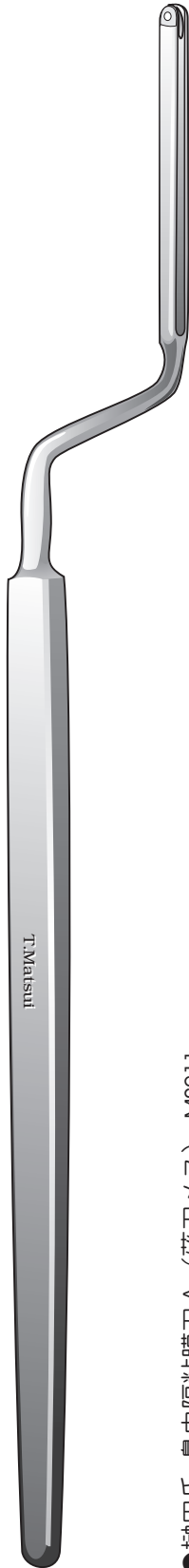
● 慈大式彫骨器



手術

▼原寸大


●キリヤンバレンゲル 鼻中隔回転骨刀 MS2V01



●榊田氏 鼻中隔粘膜刀A (雑刀メス) MS211



●榊田氏 鼻中隔粘膜刀B (三角メス) MS213



●鼻中隔粘膜刀 (Pメス) MS201



●田中氏 鼻中隔粘膜刀兼剥離子 MS203



●高橋良氏 鼻中隔粘膜刀兼剥離子 MS226



●慈大式膜様部開放刀 MS241



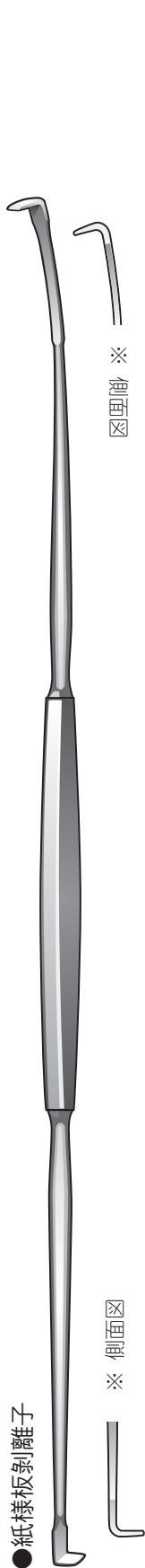
●慈大式カマメス MS251



手術

▼原寸大

先端の図は原寸大



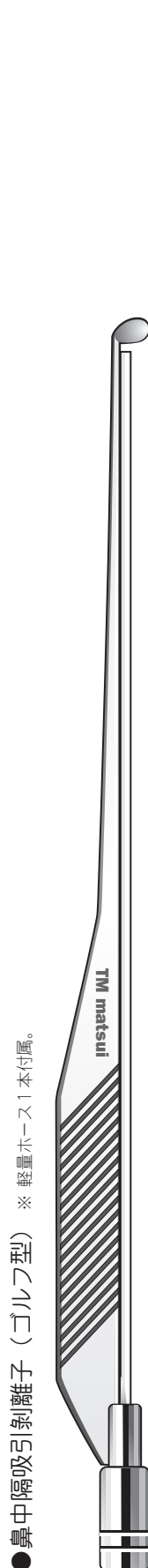
HK211



HK551



HK561



HK571



HK576

GT561

● 軽量吸引ホース
ストレート型

※ 鼻中隔吸引剥離子
に使う(10円)約60cm。



手術


▼原寸大

●ブローアウト眼窩底剥離子


HK203
(強弯)

HK202
(中弯) ●標準

HK201
(弱弯)



※ カーブ比較図
実物と若干誤差が
有る場合がございます。





手術

外来

▼原寸大

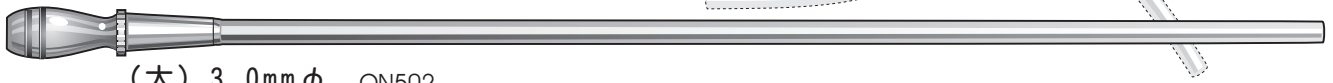
先端の図は原寸大

●慈大式自在吸引管

自在に曲がる銀製の吸引管です。主として内視鏡下の副鼻腔手術時に用います。外来の治療に於いてもよく使われます。10元式と20元切り込み式があります。
※自在吸引管は銀製のため自然に表面が黒ずみますのでご了承下さい。




(細) 2.5mm φ 外径 QN501



(太) 3.0mm φ QN502



(特太) 4.0mm φ QN503



(超特太) 5.0mm φ QN504

●慈大式吸引管Sカーブ

先に玉のついた吸引管です。主として内視鏡下の副鼻腔手術時に用います。




QN511

▼先端正面図

●慈大式吸引管Lカーブ

先に玉のついた吸引管です。主として内視鏡下の副鼻腔手術時に用います。



QN512

▼先端正面図

耳鼻咽喉科医療器械 **株式会社 テーエム松井**

〒113-0034 東京都文京区湯島3-4-13
TEL 03-3831-3287 FAX 03-3834-4905
info@tm-matsui.com



最新価格表リンクQR