

外来

▼原寸大

先端の図は原寸大

●金子氏挿入ピック (Y字ピック) JB711



※ 高研製 B型鼓膜ドレインチューブ専用の挿入器具です。
 ドレインチューブは別途お買い求めください。

高研B型鼓膜ドレインチューブ<#1542>


<使い方>



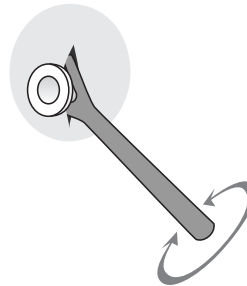
鼓膜に麻酔を施し
 鼓膜刀で
 縦に切れ目
 4mm位を入れます



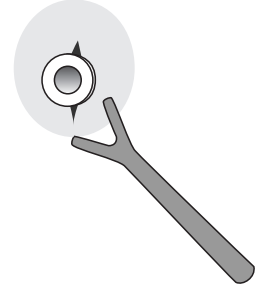
コーケンB型ドレインを
 先端のY字で挟み外耳道
 に挿入します



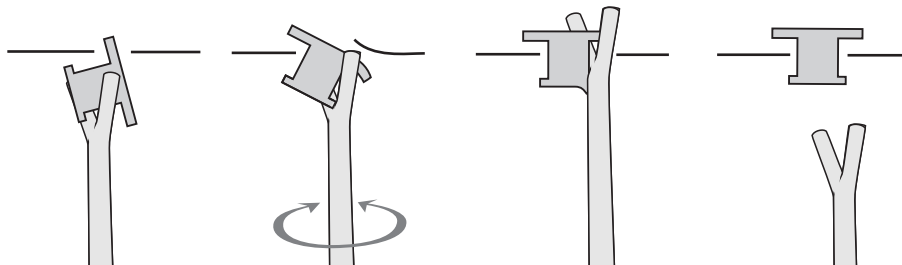
鼓膜の切れ目に大きい方
 のフランジを差し入れます



チューブ部分のフランジ側
 を押し込みながら鼓膜内に
 フランジを入れます。少し
 ねじる様になるとフランジ
 が入りやすい場合があります



Y字ピックをゆっくり
 引き抜くとB型ドレイン
 が留置されます



手持ちのドレインチューブに余裕があれば、ビニール袋などを利用して予め練習して頂くと実践時スムーズに処置出来るでしょう。