


手術

▼原寸大

●シェー手術器械セット

- ① メス JB401 (3倍図) 

- ② 鋭匙 (カップ径 1.7mm) JB411

- ③ エレバトリウム (左) JB421

- ④ エレバトリウム (右) JB426

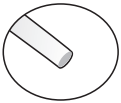
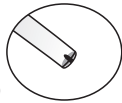
- ⑤ シャープピック JB431
※ 従来基本構成品は「強弯」です。
 - ※ 別型です { JB432 (強弯)
 - { JB433 (中弯)
 - { JB434 (弱弯)
 - { (直)

- ⑥ フック 25° (突出部約 1.2mm) JB441

- ⑦ フック 45° (突出部約 1.2mm) JB443

- ⑧ フック 90° (突出部約 1.2mm) JB445

- ⑨ フック 90° (短=突出部約 0.8mm) JB447

- ⑩ 鈍先フック 35° (突出部 約2.8mm)
 - JB451 丸先 (10倍図) 
 - JB456 ギザ先 (10倍図) 
※ 滑りにくい別型です。

- ⑪ アンテリア (耳小骨脚用刀) JB461 (3倍図) 