





## 飾り台の作り方

部品を切り離し、折っておきます。



接着します。底面は折り返すことで、強度が増します。



これで完成です。ファイルはG I Fなので、一旦保存して、名前等は自由に変更してください。

