


一式陸攻の作り方 (2021. 11. 19 変更部分)

従来のD 4は2分割しました。

D 4a、D 4bを連結してD 4cを付けてD 4として使います。



D 1 1はD 1 2を使用しないことにしました。


D 1 1はしっかりと曲がりぐせを付けてから順番に貼り合わせてドーム型にします。




D 1 1とD 4aを接続するときは窓枠に機銃口のあるほうが下になります。



L 9は一体型を止め3分割にしました。



L 1 0も同様に3分割にしました。



アンテナの作り方

D 1 4、D 1 5がアンテナです。
二つ折りにして接着後に切ります。



D 1 4を風防の左前に、D 1 5は上方銃座左横に付けます。

