

サンライズエクスプレス 乗車レポート

(上りサンライズ瀬戸にて)

サンライズの正式名称は「サンライズエクスプレス」ですが、面倒なのでサンライズで文中は統一します。下は高松駅で発車を待つサンライズ瀬戸です。





今回取れたのはシングルD X (A寝台)です。

サンライズ瀬戸の場合シングルD Xは11号車になります。

サンライズは7両編成で運用されるのでサンライズ出雲では4号車となります。



サンライズはシングルソロの10号車、ノビノビ座席の12号車を除くと2階立て車両です。11号車の上はシングルDX、下はサンライズツインの構成になっています。



通路を撮影したのが左下です。上下個室への階段は見えませんね。




他の車両は既に忘れた(笑)のですが、右上の様に 11 号車の扉はタッチパネルで開閉するようになってます。

では他の設備を。

A 寝台は値段が高いだけの事があるので。(乗車できたからちょっと自慢(笑))
10 号車にもシャワールームはあるのですが、A 寝台の乗客は専用のシャワールームが 11 号車に設置されているのです。A 寝台の客しか利用できません。

A 寝台の客は乗車して車掌に切符を見せる際にシャワーカードを貰います。
他の客は車掌からシャワーカードを購入すれば 10 号車のシャワーを使用する事ができます。ちなみにシャワーカードはこういう物です。



A 寝台の客に配られるのはカードの裏にちゃんと嬉しい文字が印刷されています。(^^)

シャワールームは扉を開けると左下のようになっています。

中央に白い機械はドライヤー、その左にあるのはカードを入れる機械です。
脱衣所というわけです。右下は実際のシャワーを浴びる室内です。備え付けのボディシャンプーとシャンプーがあります。画像中程にあるダイヤルは温度調節で、その上にカウンターらしき物と緑赤のボタンがありますが、これがシャワーの START/STOP ボタン。で、あと何分湯が出るというのを表示するカウンターです。
1 回に使用できる水量は 6 分間分です。実際に使用してみると意外に長いです。
私は 4 分で一通り浴び終わってしまいました。(笑)
余った時間は修行僧のようにお湯に打たれてました。この日は疲れてたんです。(^^;



12号車のノビノビ座席です。寝台じゃないので寝台料金がいらないので。
資料では長さは208cmになっているんですが、長身の人が寝ていると足を蹴ったり、
踏んだりする場合もあるでしょう。実際見てみると思ったより長くないと感じました。





右上はミニサロンです。本当にミニ。(^^; 両サイドに4席ずつで計8席です。後で出てきますが、岡山での接続作業を撮影した後、ここでビールを飲みながら私はNotePC(ThinkPad)で旅行メモを書き、相棒はCASIOのWindowsCEマシンでメールを出していました。結構人がきましたね。でもパソコンを持ってきたのは私達だけでした。(笑)

下は12号車のシングルソロです。さすがに中に入るわけにはいかないので通路だけです。ちょっと段差がありますね。



ちょっと岡山での接続作業にしましょう。

サンライズ瀬戸が岡山に到着(22:00)、その後サンライズ出雲が到着(22:24)して接続、発車(22:28)します。普段のは左下の様に閉まっています、接続時は右下の様に開きます。




そこに出雲が到着、同様に接合部が開きます。



運行して日が浅いせいか車掌もカンニングペーパーを見ながら指示を出していました。(ま、現場は大変ですな、いつも)




そして接続です。案外古風な作業だなあ、という印象ですね。
東北新幹線の山形、秋田新幹線の接続作業に比べるとね。



最後にA寝台についてです。


先程シャワーカードを貰うと書きましたが、持ち帰りOKのアメニティグッズも貰えます。シンボル入りの袋を開けてみると洗面用具やスリッパが入っています。

全部頂いてきた事は書くまでもありません。(笑)



部屋に入る場合には電子ロックの設定が必要になります。

左下は私の部屋、25号室の外で、右下は室内から電子ロックの設定箇所を撮影しています。最初は当然設定されていませんが、部屋に入ってすぐに4桁の番号を暗証番号として設定する事になります。



扉から洗面部分の方向を撮影したのが左下、陰になって見えませんが枕元の操作パネルの方向を撮影したのが右下です。



ベッドから撮影したのが左下、操作パネルを撮影したのが右下です。



液晶TVはCH-1がBS1、CH-2がBS2で、CH-3がWOWOW、CH-6がNHKFMです。
この日は参議院選挙の投票日なので、BS2では選挙速報を放映していました。
WOWOWはよくわからん映画だったので見ませんでした。(^^;
受信状況が厳しいなあと思う事も多々ありましたが、
見れる事を考えると贅沢な文句ってもんです。(笑)

操作パネルでは音量、アラーム、冷暖房もそうですが照明も細かく設定できるので嬉しい。開放型B寝台に乗車した事がある私としては驚くばかりです。

布団は羽毛だそうですが、よくわかりませんでした。(笑)

軽いなあとしか思いませんでしたね。(^^;

資料によるとベッドサイズは197cmです。私の身長は187cmあるので

部屋に入った瞬間「狭い」と思ったのですが、本当に狭い。(笑)

そもそもめちゃ広いというのを期待する方も変なのですが、雑誌だと広く見えるように撮影されてますから。(^^; 狭いながらもちゃんとした長さのヘッドがあり、洗面台、更にサイドデスクもあるので、よく考えると機能的に使えるようになっていますね。

朝、車窓から貨物線の川崎付近を撮影したのが下ですが、窓は凄く大きいです。

逆に考えると外から室内マル見えという事にもなるんですが。(笑)

夜、瀬戸大橋から瀬戸内海を見たり、明石大橋(かな?)をぼーっと見ていました。

運行ダイヤとしては夜遅く発車して、朝早く到着するので旅情も何もなかろうと思っていたのですが、この窓からたっぴりと旅情を堪能させて貰いました。



という事で朝品川に到着したサンライズです。何故品川なのかはナイショです。(笑)

ヒントは貨物線、それだけです。(^^;

では最後にJR東海が発売しているオレンジカードと寝台、特急券です。

このオレンジカードは浜松で販売されていた物を浜松在住の方にお願ひして代理購入して頂いたのです。4000枚限定のオレンジカードは即完売したそうで。でもこうやって限定ではなくても入手出来ただけでも嬉しいです。(感謝しています)

