
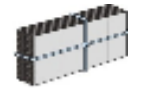


古紙の分け方・出し方

- ◇ 古紙は、種類ごとに再生される製品が違うので必ず下記の5種類に分別してください。
- ◇ 飛散防止のため、ひもで十文字にしぼって出してください。

みんなで、紙リサイクルの環を広げよう！



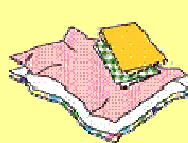
古紙の種類	出し方のポイント		注意するポイント
新聞紙	ひもで、 十文字にしぼる		新聞折り込み以外のチラシ類は、「雑古紙」として出してください。
雑誌			「ビニールコーティングされた表紙」などは、取り除いてください。
段ボール			紙類以外の「発泡スチロール」などは、取り除いてください。
牛乳パック			「アルミでコーティング」されているものは、「可燃ごみ」として出してください。
雑古紙			小さな紙などは、紙の袋に入れ、ひもでしばって出してください。 紙類以外の部分は、取り除いてください。(カレンダーの留め具や窓空き封筒のビニールなど)

雑古紙 って、こんな紙です。紙以外(金属、ビニールなど)のものは、取り除いてください。

パンフレット・カタログ・チラシ類




包装紙



カレンダー



紙の袋



紙の箱・洋服などの台紙




箱はたたんでください。

封筒



ノート・メモ用紙・コピー紙



次のような紙類は、雑古紙に混ぜないで！

■よごれた紙	水や油がついた紙など
■臭いのついた紙	石鹼や洗剤の容器や包み紙、線香の紙箱など
■特殊な加工がされたもの	
・捺染紙	アイロン等を使用し、文字や絵柄をプリントするための紙
・粘着物のついた紙	粘着物のついた封筒、圧着はがきなど
・写真、写真用プリント用紙、感光紙	
・感熱紙	感熱性のファックス用紙、レシートなど
・防水加工された紙	紙コップや紙皿、食べ物が入っていた紙製容器など
・アルミ箔やプラスチックフィルムなどを貼り合わせた紙	ジュースのパックなど
・合成紙	プラスチックの素材を含んだ紙でできている地図など
・裏カーボン紙やノンカーボン紙	宅配便の複写伝票など
■シュレッダーにかけられた紙	